




**Instituto Municipal de la Vivienda de Carmen**  
**Estado de Flujos de Efectivo**  
**Del 1 de Enero al 31 de Marzo de 2019 y 2018**  
**(Pesos)**

Concepto	2019	2018
<b>Flujos de Efectivo de las Actividades de Operación</b>		
<b>Origen</b>	<b>1,511,713</b>	<b>4,838,393</b>
Impuestos	0	0
Cuotas y Aportaciones de Seguridad Social	0	0
Contribuciones de mejoras	0	0
Derechos	0	0
Productos	0	0
Aprovechamientos	0	0
Ingresos por Venta de Bienes y Prestación de Servicios	19,128	0
Participaciones, Aportaciones, Convenios, Incentivos Derivados de la Colaboración Fiscal y Fondos Distintos de Aportaciones	0	0
Transferencias, Asignaciones, Subsidios y Subvenciones, y Pensiones y Jubilaciones	913,000	3,975,339
Otros Orígenes de Operación	579,585	863,054
<b>Aplicación</b>	<b>719,054</b>	<b>4,713,522</b>
Servicios Personales	564,743	3,486,747
Materiales y Suministros	41,350	259,118
Servicios Generales	112,960	967,657
Transferencias Internas y Asignaciones al Sector Público	0	0
Transferencias al resto del Sector Público	0	0
Subsidios y Subvenciones	0	0
Ayudas Sociales	0	0
Pensiones y Jubilaciones	0	0
Transferencias a Fideicomisos, Mandatos y Contratos Análogos	0	0
Transferencias a la Seguridad Social	0	0
Donativos	0	0
Transferencias al Exterior	0	0
Participaciones	0	0
Aportaciones	0	0
Convenios	0	0
Otras Aplicaciones de Operación	0	0
<b>Flujos Netos de Efectivo por Actividades de Operación</b>	<b>792,659</b>	<b>124,871</b>
<b>Flujos de Efectivo de las Actividades de Inversión</b>		
<b>Origen</b>	<b>0</b>	<b>0</b>
Bienes Inmuebles, Infraestructura y Construcciones en Proceso	0	0
Bienes Muebles	0	0
Otros Orígenes de Inversión	0	0
<b>Aplicación</b>	<b>0</b>	<b>1,099</b>
Bienes Inmuebles, Infraestructura y Construcciones en Proceso	0	0
Bienes Muebles	0	1,099
Otras Aplicaciones de Inversión	0	0
<b>Flujos Netos de Efectivo por Actividades de Inversión</b>	<b>0</b>	<b>-1,099</b>
<b>Flujo de Efectivo de las Actividades de Financiamiento</b>		
<b>Origen</b>	<b>0</b>	<b>0</b>
Endeudamiento Neto	0	0
Interno	0	0
Externo	0	0
Otros Orígenes de Financiamiento	0	0
<b>Aplicación</b>	<b>34,135</b>	<b>0</b>
Servicios de la Deuda	34,135	0
Interno	34,135	0
Externo	0	0
Otras Aplicaciones de Financiamiento	0	0
<b>Flujos netos de Efectivo por Actividades de Financiamiento</b>	<b>-34,135</b>	<b>0</b>
<b>Incremento/Disminución Neta en el Efectivo y Equivalentes al Efectivo</b>	<b>758,524</b>	<b>123,772</b>
<b>Efectivo y Equivalentes al Efectivo al inicio del Ejercicio</b>	<b>592,855</b>	<b>469,083</b>
<b>Efectivo y Equivalentes al Efectivo al final del Ejercicio</b>	<b>1,351,379</b>	<b>592,855</b>

Bajo protesta de decir verdad declaramos que los Estados Financieros y sus Notas son razonablemente correctos y responsabilidad del emisor

  
 Autorizo  
 \_\_\_\_\_  
 ING. BEATRIZ ADRIANA MORALES ROURA  
 GERENTE GENERAL  
 Elaboro  
  
 \_\_\_\_\_  
 C.P.A. MIGUEL ANGEL GUERRA TEJERO

Vo.Bo.   
 \_\_\_\_\_  
 C.P.A. JOSE ALIESER HERNANDEZ MAY  
 TESORERO MUNICIPAL